

# Población Total Menor de 15 Años



The University of Sheffield

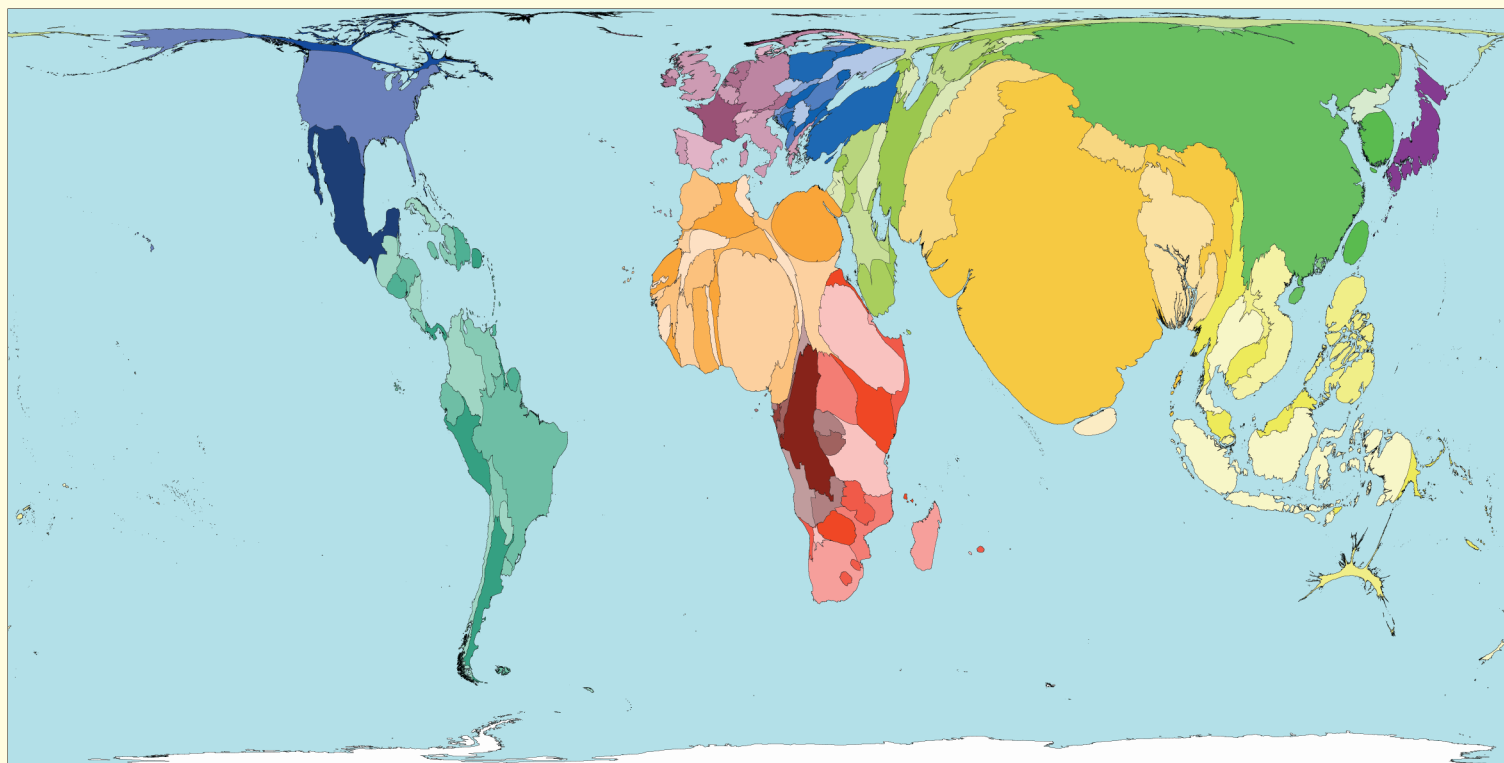


The Leverhulme Trust



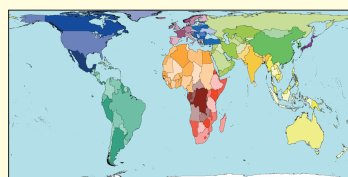
Geographical Association

Produced by the SASI group (Sheffield) and Mark Newman (Michigan)



La población menor de 15 años representa un tercio de la población mundial. En 2004 había 1.826 millones de niños menores de 15 años. Tanto en el mapa como en el gráfico sólo se muestra la población menor de 15 años. África presenta los valores más altos. En Uganda y Níger la mitad de la población es menor de 15 años. En Italia, España y Japón, tan sólo el 14% de la población tiene menos de 15 años.

Este mapa muestra la distribución de la población menor de 15 años en los distintos territorios.



Superficie

## Notas técnicas

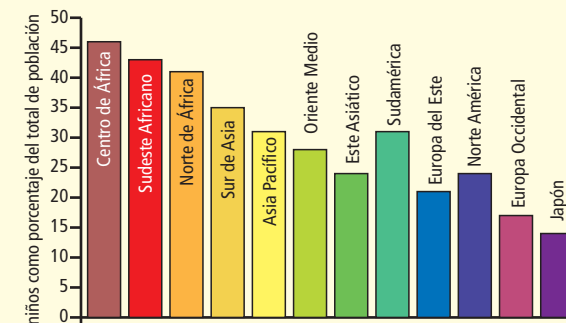
- Fuente de datos: Programa de Desarrollo de las Naciones Unidas, 2004, Informe de Desarrollo Mundial.
- La definición de niño varía según la fuente; el Fondo de las Naciones Unidas para la Infancia (UNICEF) clasifica la población menor de 18 años como niños, y para el Programa de Desarrollo de las Naciones Unidas, lo son los menores de 15.
- Consulte la página web para más información.

## MAYORES Y MENORES PORCENTAJES DE POBLACIÓN MENOR DE 15 AÑOS

Rango	Territorio	Valor	Rango	Territorio	Valor
1	Uganda	50	191	Suiza	16
2	Níger	50	192	República Checa	16
3	Mali	49	192	Hong Kong (China)	16
4	Burkina Faso	49	194	Alemania	15
5	Yemen	49	195	Eslovenia	15
6	Angola	48	196	Bulgaria	15
7	Guinea Bissau	47	197	Grecia	15
8	Burundi	47	198	Japón	14
9	República Democrática del Congo	47	198	España	14
9	Congo Brazzaville	47	200	Italia	14

% de niños sobre el total de la población

## PORCENTAJE DE POBLACIÓN MENOR DE 15 AÑOS



*“[...]la mayoría de nosotros realmente nunca llegamos a crecer o madurar del todo, simplemente, crecemos a lo alto.”*

Leo Calvin Rosten, sin fecha